



Ministero dell'Istruzione e del merito
C.P.I.A Centro provinciale per l'istruzione degli adulti –Cremona
“Pier Paolo Pasolini”
Via S. Lorenzo 4/B-26100 CREMONA (CR) tel. 037227662 C.F. 93057140191
CRMM04400D@ISTRUZIONE.IT - CRMM04400D@PEC.ISTRUZIONE.IT

Sedi associate Crema “Mario Rigoni Stern”– Casalmaggiore – Casa Circondariale di Cremona www.cpiacr.edu.it

CONTO CONSUNTIVO 2025



Relazione Conto Consuntivo A.F. 2025

Il conto consuntivo per l'anno 2025 riepiloga i dati contabili di gestione dell'Istituzione Scolastica secondo quanto disposto dagli art. 23, c. 1 del Decreto Interministeriale del 28 Agosto 2018 n. 129, ed eventuali successive modificazioni.

Il conto consuntivo si compone di:

- Conto finanziario (Mod. H)
- Rendiconti progetti/attività/ (Modelli I)
- Situazione amministrativa definitiva (Mod. J)
- Conto del patrimonio (Mod. K)
- Elenco residui attivi e passivi (Mod. L)
- Prospetto delle spese per il personale (Mod. M)
- Riepilogo per aggregato di entrata e tipologia di spesa (Mod. N)

La presente relazione ha lo scopo di illustrare le Entrate, le Spese e la composizione dell'avanzo di amministrazione al 31/12/2025 per facilitare l'analisi gestionale del Programma Annuale 2025 approvato dal Consiglio d'Istituto il 10/01/2025 con provvedimento n. 10 e i risultati conseguiti in relazione agli obiettivi programmati nel P.T.O.F. dell'Istituzione Scolastica.

Numero classi e studenti per classe al 15 marzo

Al fine della determinazione delle somme riportate nello schema del Programma Annuale, si è tenuto in considerazione e in debita valutazione gli elementi essenziali quali:

- la popolazione scolastica
- le risorse umane.

L'Istituto Scolastico è composto dalle seguenti sedi, ivi compresa la sede principale:

ORDINE SCUOLA	PLESSO	INDIRIZZO	CODICE MECCANOGRAFICO
CT	CENTRO EDA	VIA SAN LORENZO 7/B - 26100 CREMONA CR	CRCT70000G
CT	CENTRO EDA	VIA ROMA 27 - 26041 CASALMAGGIORE CR	CRCT70100B
CT	CENTRO EDA	VIA BRESCIA - 26013 CREMA CR	CRCT702007
MM	CPIA 1 CREMONA	VIA SAN LORENZO 4/B - 26100 CREMONA CR	CRMM04400D
MM	CTP CREMONA - SEDE CARCERARIA	VIA PALOSCA, 2 - 26100 CREMONA CR	CRMM70001V

Nel corrente anno la popolazione scolastica dell'Istituto al 15 marzo è così ripartite:

ORDINE SCUOLA	PLESSO	NUMERO CLASSI	ALUNNI
CT	CASALMAGGIORE	24	376
CT	CREMA	32	500
MM	CPIA 1 CREMONA	52	873
MM	CTP CREMONA - SEDE CARCERARIA	20	179

L'Organico di diritto dell'Istituto per a. s. 2025.2026, compreso il personale titolare in altre scuole, è costituito da n. 42 unità di cui:

- N. 1 Dirigente
- N.1 DSGA
- N. 29 - Personale docente
- N. 11 - Personale ATA

Riepilogo dati contabili

Entrate	Importo	Uscite	Importo	Entrate - Uscite
Programmazione definitiva	864.677,80	Programmazione definitiva	864.677,80	<i>Disp. fin. da programmare</i> 0,00
Accertamenti	182.145,53	Impegni	313.848,67	<i>Disavanzo di competenza</i> 131.703,14
Saldo di cassa iniziale (01/01/2025) (A)				318.954,71
Riscossioni competenza residui (B)	173.378,13	Pagamenti competenza residui (C)	314.299,09	
Saldo di cassa finale (31/12/2025) (D) (D=A+B-C)				178.033,75
Somme rimaste da riscuotere (E)	9.267,40	Somme rimaste da pagare (F)	2.130,00	Accertamenti non riscossi - Impegni non pagati (nell'anno) 7.137,40
Residui anni precedenti non ancora riscossi (G)	366.047,98	Residui anni precedenti non ancora pagati (H)	390,00	
Totale residui attivi (I=E+G)	375.315,38	Totale residui passivi (L=F+H)	2.520,00	<i>Residui Attivi - Residui Passivi</i> 372.795,38

Conto Finanziario

Analisi delle entrate

Si riepilogano di seguito le informazioni di riepilogo riguardanti le Entrate dell'anno 2025

Aggregato	Programmazione definitiva (a)	Somme accertate (b)	Disponibilità (b/a)
1. Avanzo di amministrazione presunto	682.532,27	0,00	0,00 %
3. Finanziamenti dallo Stato	112.594,98	112.594,98	100,00 %
5. Finanziamenti da Enti locali o da altre Istituzioni pubbliche	24.737,58	24.737,58	100,00 %
6. Contributi da privati	44.709,00	44.709,00	100,00 %
12. Altre entrate	103,97	103,97	100,00 %
Totale Entrate	864.677,80	182.145,53	
Disavanzo di competenza		131.703,14	
Totale a pareggio		313.848,67	

Per ogni voce di entrata si riporta il dettaglio della previsione iniziale, delle variazioni in corso d'anno e quindi della previsione definitiva approvata.

1 - Avanzo di amministrazione presunto

Aggregato	Voce	Descrizione	Previsione iniziale	Variazione	Importo definitivo
1		Avanzo di amministrazione presunto	682.532,27	0,00	682.532,27
	2	Vincolato	568.022,56	10.016,50	578.039,06
	1	Non vincolato	114.509,71	-10.016,50	104.493,21

3 - Finanziamenti dallo Stato

Aggregato	Voce	Descrizione	Previsione iniziale	Previsione definitiva	Somme accertate	Riscosso	Rimaste da Differenze riscuotere in + o -	
3		Finanziamenti dallo Stato	15.946,67	112.594,98	112.594,98	103.327,58	9.267,40	0,00
	1	Dotazione ordinaria	15.946,67	40.832,00	40.832,00	40.832,00	0,00	0,00
	4	Fondo per lo sviluppo e la coesione (FSC)	0,00	32.000,00	32.000,00	32.000,00	0,00	0,00
	6	Altri finanziamenti vincolati dallo Stato	0,00	39.762,98	39.762,98	30.495,58	9.267,40	0,00

5 - Finanziamenti da Enti locali o da altre Istituzioni pubbliche

Aggregato	Voce	Descrizione	Previsione iniziale	Previsione definitiva	Somme accertate	Riscosso	Rimaste da Differenze riscuotere in + o -	
5		Finanziamenti da Enti locali o da altre Istituzioni pubbliche	0,00	24.737,58	24.737,58	24.737,58	0,00	0,00
	4	Comune vincolati	0,00	9.972,00	9.972,00	9.972,00	0,00	0,00
	6	Altre Istituzioni vincolati	0,00	14.765,58	14.765,58	14.765,58	0,00	0,00

6 - Contributi da privati

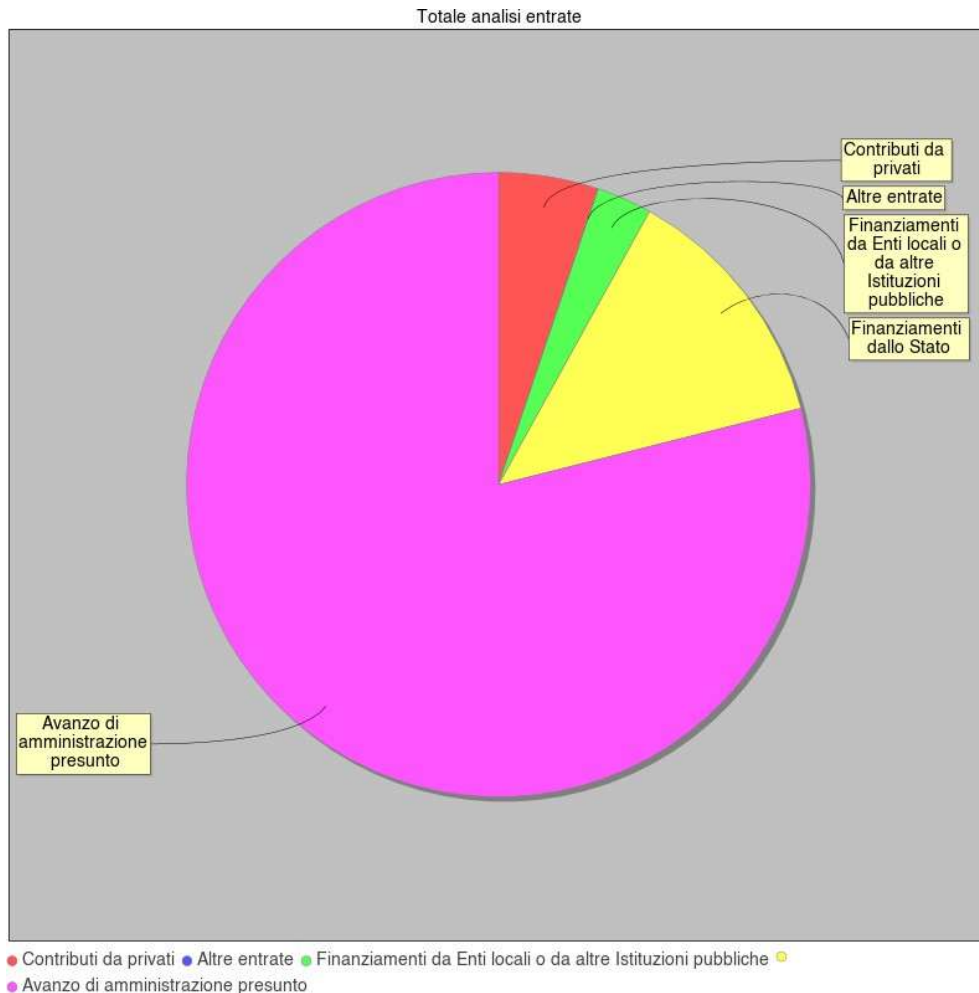
Aggregato	Voce	Descrizione	Previsione iniziale	Previsione definitiva	Somme accertate	Riscosso	Rimaste da Differenze riscuotere in + o -	
6		Contributi da privati	0,00	44.709,00	44.709,00	44.709,00	0,00	0,00
	1	Contributi volontari da famiglie	0,00	3.285,00	3.285,00	3.285,00	0,00	0,00
	2	Contributi per iscrizione alunni	0,00	14.270,00	14.270,00	14.270,00	0,00	0,00
	6	Contributi per copertura assicurativa personale	0,00	29,00	29,00	29,00	0,00	0,00
	10	Altri contributi da famiglie vincolati	0,00	27.125,00	27.125,00	27.125,00	0,00	0,00

12 - Altre entrate

Aggregato	Voce	Descrizione	Previsione iniziale	Previsione definitiva	Somme accertate	Riscosso	Rimaste da riscuotere in + o - Differenze	
12		Altre entrate	0,01	103,97	103,97	103,97	0,00	0,00
	2	Interessi attivi da Banca d'Italia	0,01	0,01	0,01	0,01	0,00	0,00

	3	Altre entrate n.a.c.	0,00	103,96	103,96	103,96	0,00	0,00
--	---	----------------------	------	--------	--------	--------	------	------

Aggregato	Importo
Avanzo di amministrazione presunto	682.532,27
Finanziamenti dallo Stato	112.594,98
Finanziamenti da Enti locali o da altre Istituzioni pubbliche	24.737,58
Contributi da privati	44.709,00
Altre entrate	103,97



Analisi delle spese

Si riepilogano di seguito le informazioni di riepilogo riguardanti le Spese dell'anno 2025

Aggregato	Programmazione definitiva (a)	Somme impegnate (b)	Obblighi da pagare (b/a)
A. Attività amministrativo-didattiche	481.443,14	243.544,33	50,59 %
P. Progetti	382.634,66	70.304,34	18,37 %
G. Gestioni economiche	0,00	0,00	0,00 %
R. Fondo di riserva	600,00	0,00	0,00 %
Totale Spese	864.677,80	313.848,67	
Avanzo di competenza		0,00	
Totale a pareggio		313.848,67	

Alla fine dell'esercizio finanziario appare necessario predisporre un prospetto di analisi delle attività finanziaria realizzata per ogni singolo progetto/attività/gestione economica separata. Tale prospetto comprende sia l'evoluzione della previsione iniziale mediante le variazioni in corso d'anno, sia il consuntivo per ogni progetto/attività/gestione economica separata.

A - Attività amministrativo-didattiche

Tipologia	Categoria	Descrizione	Previsione iniziale	Variazione	Previsione definitiva	Somme impegnate	Pagato	Rimasto da pagare	Differenze in + o -
A		Attività amministrativo-didattiche	402.283,83	79.159,31	481.443,14	243.544,33	241.414,33	2.130,00	237.898,81
	1	Funzionamento generale e decoro della Scuola	38.636,39	0,00	38.636,39	18.650,84	18.650,84	0,00	19.985,55
	2	Funzionamento amministrativo	36.140,00	9.975,83	46.115,83	26.462,29	25.462,29	1.000,00	19.653,54
	3	Didattica	300.946,85	30.783,88	331.730,73	162.890,28	161.760,28	1.130,00	168.840,45
	5	Visite, viaggi e programmi di studio all'estero	26.560,59	38.399,60	64.960,19	35.540,92	35.540,92	0,00	29.419,27

P - Progetti

Tipologia	Categoria	Descrizione	Previsione iniziale	Variazione	Previsione definitiva	Somme impegnate	Pagato	Rimasto da pagare	Differenze in + o -
P		Progetti	295.595,12	87.039,54	382.634,66	70.304,34	70.304,34	0,00	312.330,32
	1	Progetti in ambito "Scientifico, tecnico e professionale"	7.301,00	0,00	7.301,00	610,00	610,00	0,00	6.691,00
	2	Progetti in ambito "Umanistico e sociale"	279.672,27	73.709,54	353.381,81	49.436,99	49.436,99	0,00	303.944,82
	3	Progetti per "Certificazioni e corsi professionali"	5.092,32	13.330,00	18.422,32	17.644,35	17.644,35	0,00	777,97
	4	Progetti per "Formazione / aggiornamento del personale"	3.529,53	0,00	3.529,53	2.613,00	2.613,00	0,00	916,53

G - Gestioni economiche

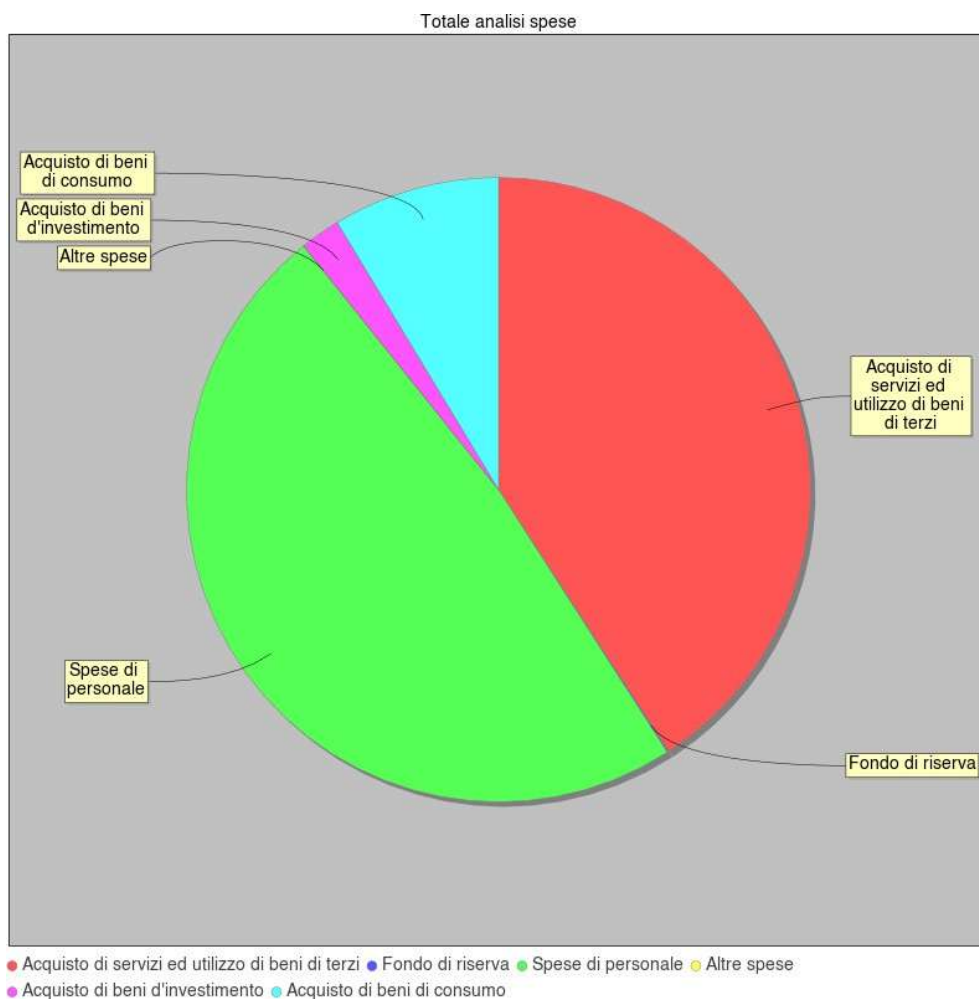
Tipologia	Categoria	Descrizione	Previsione iniziale	Variazione	Previsione definitiva	Somme impegnate	Pagato	Rimasto da pagare	Differenze in + o -
G		Gestioni economiche	0,00	0,00	0,00	0,00	0,00	0,00	0,00

R - Fondo di riserva

Tipologia	Categoria	Descrizione	Previsione iniziale	Variazione	Previsione definitiva	Somme impegnate	Pagato	Rimasto da pagare	Differenze in + o -
R		Fondo di riserva	600,00	0,00	600,00	0,00	0,00	0,00	600,00
	98	Fondo di riserva	600,00	0,00	600,00	0,00	0,00	0,00	600,00

SPESE	IMPORTO DESTINATO
Spese di personale	418.081,40
Acquisto di beni di consumo	74.812,40
Acquisto di servizi ed utilizzo di beni di terzi	353.030,00
Acquisto di beni d'investimento	18.000,00
Altre spese	154,00

Fondo di riserva	600,00
------------------	--------



Disponibilità finanziaria da programmare

In questo aggregato sono confluite le somme accertate entro il 31 Dicembre 2025 e per le quali non è stata deliberata alcuna destinazione in attività o progetti.

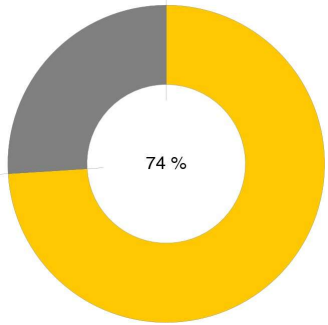
Indici di bilancio per le Entrate

Si riportano di seguito i principali indicatori di Bilancio per le Entrate.



Indici di bilancio per le Spese

Si riportano di seguito i principali indicatori di Bilancio per le Spese.

<p>SPESE PER ATTIVITA' DIDATTICA</p>  <p>74 %</p> <p>Impegni A03 + Impegni Progetti</p>	<p>AUTONOMIA FINANZIARIA</p>  <p>8 %</p> <p>Impegni A02</p>	<p>INCIDENZA RESIDUI PASSIVI</p>  <p>1 %</p> <p>Impegni non pagati</p>
<p>Totale impegni</p>	<p>Totale impegni</p>	<p>Totale impegni</p>
<p>SMALTIMENTO RESIDUI PASSIVI</p>  <p>84 %</p> <p>Pagamenti residui passivi</p>	<p>ACCUMULO RESIDUI PASSIVI</p>  <p>1 %</p> <p>Totale residui a fine anno</p>	
<p>Residui passivi</p>	<p>Totale impegni + residui passivi</p>	

CREMONA, 26-01-2026

IL DIRETTORE S.G.A.

Marisa Jerinò

