



Ministero dell'Istruzione e del merito  
C.P.I.A Centro provinciale per l'istruzione degli adulti - Cremona  
"Pier Paolo Pasolini"  
Via S. Lorenzo 4/B-26100 CREMONA (CR) tel. 037227662 C.F. 93057140191  
CRMM04400D@ISTRUZIONE.IT - CRMM04400D@PEC.ISTRUZIONE.IT  
Sedi associate Crema "Mario Rigoni Stern" - Casalmaggiore - Casa Circondariale di Cremona  
[www.cpiacr.edu.it](http://www.cpiacr.edu.it)



## Relazione Conto Consuntivo A.F. 2024

### Premessa

Il conto consuntivo per l'anno 2024 riepiloga i dati contabili di gestione dell'Istituzione Scolastica secondo quanto disposto dagli art. 23, c. 1 del Decreto Interministeriale del 28 Agosto 2018 n. 129, ed eventuali successive modificazioni.

Il conto consuntivo si compone di:

- Conto finanziario (Mod. H)
- Rendiconti progetti/attività/gestioni economiche separate (Mod. I)
- Situazione amministrativa definitiva (Mod. J)
- Conto del patrimonio (Mod. K)
- Elenco residui attivi e passivi (Mod. L)
- Prospetto delle spese per il personale (Mod. M)
- Riepilogo per aggregato di entrata e tipologia di spesa (Mod. N)

La presente relazione ha lo scopo di illustrare le Entrate, le Spese e la composizione dell'avanzo di amministrazione al 31/12/2024 per facilitare l'analisi gestionale del Programma Annuale 2024 approvato dal Consiglio d'Istituto il 19/12/2023 con provvedimento n. 4 e i risultati conseguiti in relazione agli obiettivi programmati nel P.T.O.F. dell'Istituzione Scolastica.

Riepilogo dati contabili

Risultanze contabili

Entrate	Importo	Uscite	Importo	Entrate - Uscite
Programmazione definitiva	921.575,80	Programmazione definitiva	921.575,80	Disp. fin. da programmare 0,00
Accertamenti	709.040,24	Impegni	239.043,53	Avanzo di competenza 469.996,71
Saldo di cassa iniziale (01/01/2024) (A)				206.712,98
Riscossioni competenza residui (B)	349.064,84	Pagamenti competenza residui (C)	236.823,11	
Saldo di cassa finale (31/12/2024) (D) (D=A+B-C)				318.954,71
Somme rimaste da riscuotere (E)	362.477,50	Somme rimaste da pagare (F)	2.470,42	Accertamenti non riscossi - Impegni non pagati (nell'anno) 360.007,08
Residui anni precedenti non ancora riscossi (G)	3.570,48	Residui anni precedenti non ancora pagati (H)	0,00	
Totale residui attivi (I=E+G)	366.047,98	Totale residui passivi (L=F+H)	2.470,42	Residui Attivi - Residui Passivi 363.577,56

Conto Finanziario

Analisi delle entrate

Si riepilogano di seguito le informazioni di riepilogo riguardanti le Entrate dell'anno 2024

Aggregato	Programmazione definitiva (a)	Somme accertate (b)	Disponibilità (b/a)
1. Avanzo di amministrazione presunto	212.535,56	0,00	0,00 %
2. Finanziamenti dall' Unione Europea	402.755,85	402.755,85	100,00 %
3. Finanziamenti dallo Stato	31.331,40	31.331,40	100,00 %
4. Finanziamenti dalla Regione	223.240,00	223.240,00	100,00 %
5. Finanziamenti da Enti locali o da altre Istituzioni pubbliche	27.137,04	27.137,04	100,00 %
6. Contributi da privati	24.575,94	24.575,94	100,00 %
12. Altre entrate	0,01	0,01	100,00 %
Totale Entrate	921.575,80	709.040,24	
Disavanzo di competenza		0,00	
Totale a pareggio		709.040,24	

Per ogni voce di entrata si riporta il dettaglio della previsione iniziale, delle variazioni in corso d'anno e quindi della previsione definitiva approvata.

1 - Avanzo di amministrazione presunto

Aggregato	Voce	Descrizione	Previsione iniziale	Variazione	Importo definitivo
1		Avanzo di amministrazione presunto	141.927,81	70.607,75	212.535,56
	2	Vincolato	141.927,81	70.607,75	212.535,56

2 - Finanziamenti dall' Unione Europea

Aggregato	Voce	Descrizione	Previsione iniziale	Previsione definitiva	Somme accertate	Riscosso	Rimaste da riscuotere	Differenze in + o -
2		Finanziamenti dall' Unione Europea	0,00	402.755,85	402.755,85	218.870,35	183.885,50	0,00
	3	Altri finanziamenti dall'Unione Europea	0,00	402.755,85	402.755,85	218.870,35	183.885,50	0,00

3 - Finanziamenti dallo Stato

Aggregato	Voce	Descrizione	Previsione iniziale	Previsione definitiva	Somme accertate	Riscosso	Rimaste da e riscuotere	Differenz in + o -
3		Finanziamenti dallo Stato	19.320,00	31.331,40	31.331,40	31.331,40	0,00	0,00
	1	Dotazione ordinaria	19.320,00	27.293,33	27.293,33	27.293,33	0,00	0,00
	6	Altri finanziamenti vincolati dallo Stato	0,00	4.038,07	4.038,07	4.038,07	0,00	0,00

4 - Finanziamenti dalla Regione

Aggregato	Voce	Descrizione	Previsione iniziale	Previsione definitiva	Somme accertate	Riscosso	Rimaste da e riscuotere	Differenz in + o -
4		Finanziamenti dalla Regione	0,00	223.240,00	223.240,00	44.648,00	178.592,00	0,00
	4	Altri finanziamenti vincolati	0,00	223.240,00	223.240,00	44.648,00	178.592,00	0,00

5 - Finanziamenti da Enti locali o da altre Istituzioni pubbliche

Aggregato	Voce	Descrizione	Previsione iniziale	Previsione definitiva	Somme accertate	Riscosso	Rimaste da riscuotere	Differenze in + o -
5		Finanziamenti da Enti locali o da altre Istituzioni pubbliche	0,00	27.137,04	27.137,04	27.137,04	0,00	0,00
	4	Comune vincolati	0,00	8.235,00	8.235,00	8.235,00	0,00	0,00
	6	Altre Istituzioni vincolati	0,00	18.902,04	18.902,04	18.902,04	0,00	0,00

6 - Contributi da privati

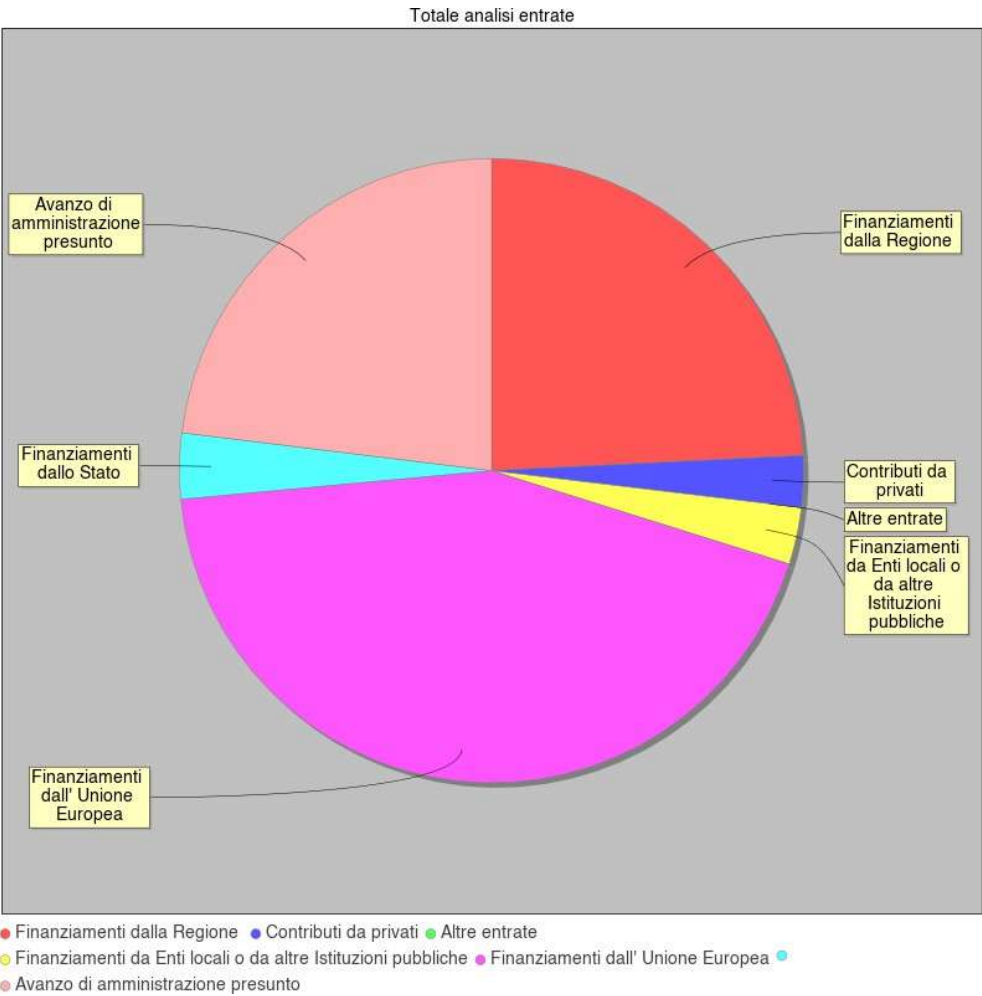
Aggregato	Voce	Descrizione	Previsione iniziale	Previsione definitiva	Somme accertate	Riscosso	Rimaste da e riscuotere	Differenz in + o -
6		Contributi da privati	0,00	24.575,94	24.575,94	24.575,94	0,00	0,00

	2	Contributi per iscrizione alunni	0,00	22.475,00	22.475,00	22.475,00	0,00	0,00
	4	Contributi per visite, viaggi e programmi di studio all'estero	0,00	1.773,74	1.773,74	1.773,74	0,00	0,00
	6	Contributi per copertura assicurativa personale	0,00	135,00	135,00	135,00	0,00	0,00
	10	Altri contributi da famiglie vincolati	0,00	192,20	192,20	192,20	0,00	0,00

12 - Altre entrate

Aggregato	Voce	Descrizione	Previsione iniziale	Previsione definitiva	Somme accertate	Riscosso	Rimaste da e riscuotere	Differenz in + o -
12		Altre entrate	0,00	0,01	0,01	0,01	0,00	0,00
	2	Interessi attivi da Banca d'Italia	0,00	0,01	0,01	0,01	0,00	0,00

Aggregato	Importo
Avanzo di amministrazione presunto	212.535,56
Finanziamenti dall' Unione Europea	402.755,85
Finanziamenti dallo Stato	31.331,40
Finanziamenti dalla Regione	223.240,00
Finanziamenti da Enti locali o da altre Istituzioni pubbliche	27.137,04
Contributi da privati	24.575,94
Altre entrate	0,01



Analisi delle spese

Si riepilogano di seguito le informazioni di riepilogo riguardanti le Spese dell'anno 2024

Aggregato	Programmazione definitiva (a)	Somme impegnate (b)	Obblighi da pagare (b/a)
A. Attività amministrativo-didattiche	531.412,50	170.612,89	32,11 %
P. Progetti	388.231,30	68.430,64	17,63 %
G. Gestioni economiche	0,00	0,00	0,00 %
R. Fondo di riserva	1.932,00	0,00	0,00 %
Totale Spese	921.575,80	239.043,53	
Avanzo di competenza		469.996,71	
	Totale a pareggio	709.040,24	



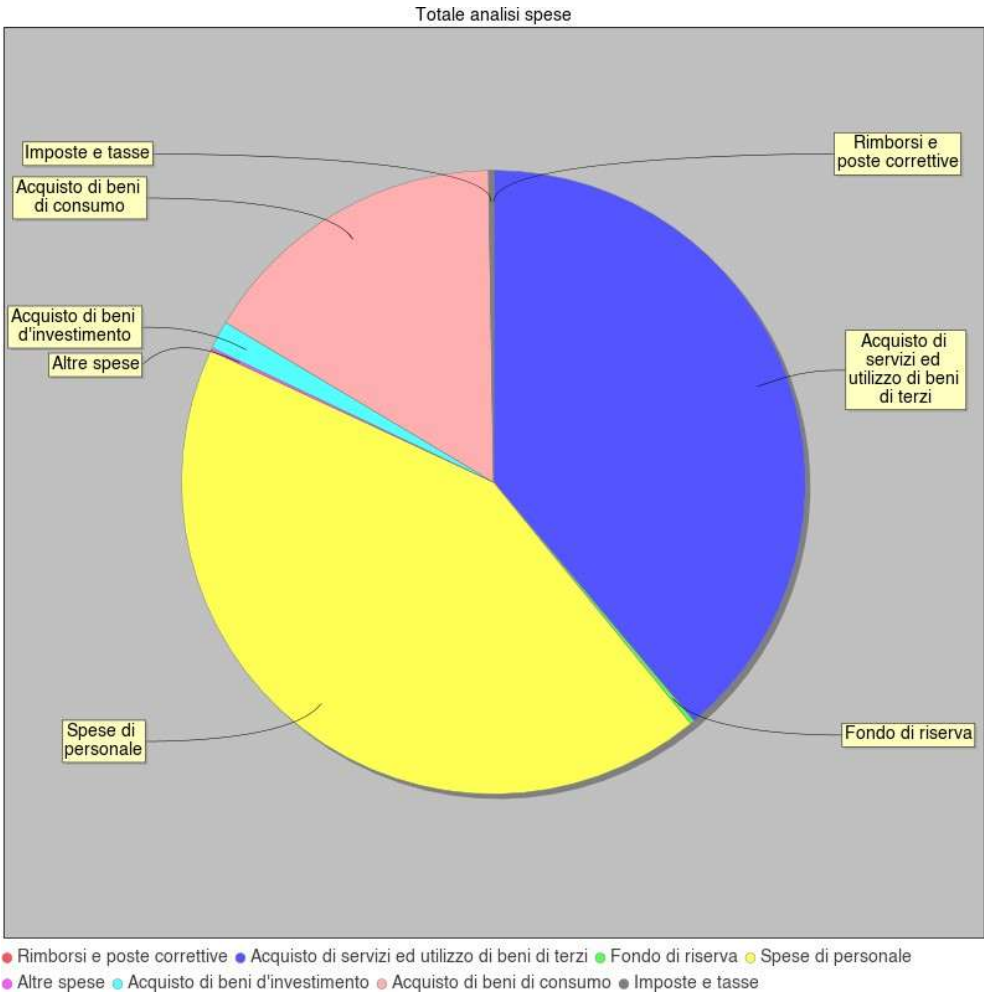


R - Fondo di riserva

Tipologia	Categoria	Descrizione	Previsione iniziale	Variazione	Previsione definitiva	Somme impegnate	Pagato	Rimasto da pagare	Differenze in + o -
R		Fondo di riserva	1.932,00	0,00	1.932,00	0,00	0,00	0,00	1.932,00
	98	Fondo di riserva	1.932,00	0,00	1.932,00	0,00	0,00	0,00	1.932,00

SPESE	IMPORTO DESTINATO
Spese di personale	394.752,27
Acquisto di beni di consumo	149.144,83
Acquisto di servizi ed utilizzo di beni di terzi	358.098,86
Acquisto di beni d'investimento	13.480,00
Altre spese	1.500,00

Imposte e tasse	2.367,84
Rimborsi e poste correttive	300,00
Fondo di riserva	1.932,00



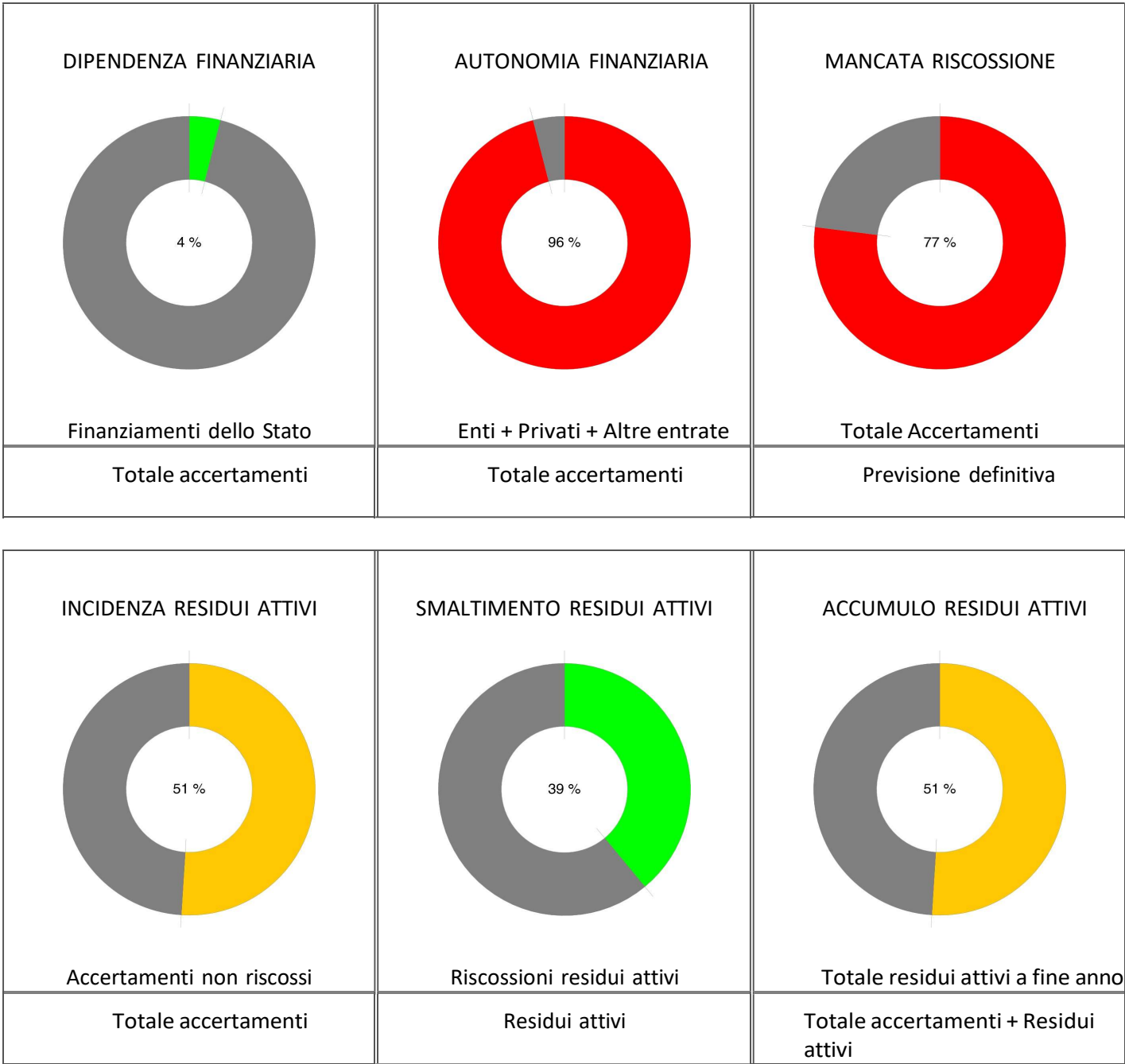
Disponibilità finanziaria da programmare

In questo aggregato sono confluite le somme accertate entro il 31 Dicembre 2024 e per le quali non è stata deliberata alcuna destinazione in attività o progetti.

Indici di Bilancio

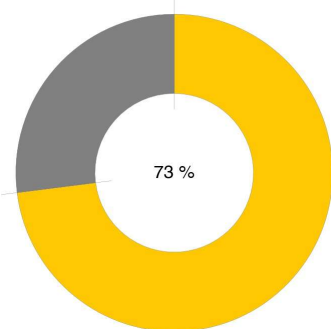
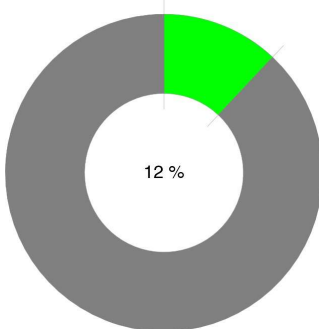
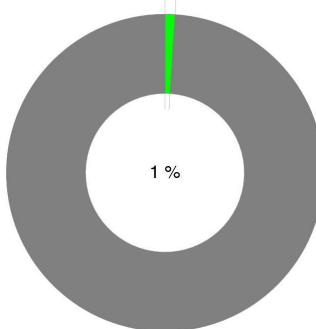

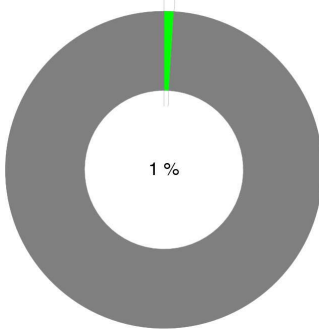
Indici di bilancio per le Entrate

Si riportano di seguito i principali indicatori di Bilancio per le Entrate.



Indici di bilancio per le Spese

Si riportano di seguito i principali indicatori di Bilancio per le Spese.

<div><div>SPESE PER ATTIVITA' DIDATTICA</div><div><div>73 %</div></div><div>Impegni A03 + Impegni Progetti</div><div>Totale impegni</div></div>	<div><div>AUTONOMIA FINANZIARIA</div><div><div>12 %</div></div><div>Impegni A02</div><div>Totale impegni</div></div>	<div><div>INCIDENZA RESIDUI PASSIVI</div><div><div>1 %</div></div><div>Impegni non pagati</div><div>Totale impegni</div></div>
<div><div>SMALTIMENTO RESIDUI PASSIVI</div><div><div></div></div><div>Pagamenti residui passivi</div><div>Residui passivi</div></div>	<div><div>ACCUMULO RESIDUI PASSIVI</div><div><div>1 %</div></div><div>Totale residui a fine anno</div><div>Totale impegni + residui passivi</div></div>	

Indici di bilancio per le Spese

Si riportano di seguito i principali indicatori di Bilancio per le Spese.



Conclusioni sono stati raggiunti gli obiettivi del P.T.O.F

Cremona 27.02.2025

Direttore S.G.A.  
Marisa Jerino'

Dirigente Scolastica  
Annamaria Fiorentini